

Shenandoah

CABINETS[®]

Simply
Beautiful
Together we create™

Styles and details that
work for your life

Classic and on-trend
finishes that mix
and match

Expert support that
makes it easy



Product Brochure 2023 - 2024

Bring Harmony Home.

When you choose Shenandoah, you get more than cabinets. You get confidence and peace of mind. That's because we take the hassle out of home remodeling – with an easy selection process, streamlined options, and start-to-finish customer care. And it's all backed by our nearly 25-year partnership with Lowe's. So get ready to express your style and lose your stress. Together, we'll bring order to your every day.

Lleva armonía a la casa

Cuando elige Shenandoah, obtiene más que gabinetes. Obtienes confianza y tranquilidad. Eso es porque eliminamos las molestias de la remodelación del hogar, con un proceso de selección fácil, opciones optimizadas y servicio al cliente de principio a fin. Y todo se encuentra respaldado por nuestra asociación de casi 25 años con Lowe's. Entonces, prepárese para expresar su estilo y perder el estrés. Juntos traeremos orden a su día a día.



What's Inside



6 Southern Charm

Pair cool paints with warm wood tones for true hospitality.

Encanto sureño

Combine pinturas frescas con tonos de madera cálidos y muestre su verdadera hospitalidad.



10 It's Time For Timeless

See why classic design is always in style.

Es hora de lo atemporal

Vea por qué el diseño clásico siempre está de moda.




16 Room to Grow

Designing spaces that transition with your family.

Espacio para crecer

Cree un espacio que cambie con su familia.



18 Make Working From Home Work

Discover workspace solutions for every space.

Haga que su casa sea funcional para usted

Descubra cómo su espacio puede trabajar más duro y de manera más inteligente.



20 Master the Mix

The right combination of finishes can unlock your style.

Domine la mezcla

La combinación correcta de acabados que puede desbloquear su estilo.



26 Recipe for Success

The secret ingredient for kitchens? Interior organization.

La receta para el éxito

¿El ingrediente secreto para cocinas? La organización interior.



30 The Great Escape

Make your bathroom a well-organized oasis.

El gran escape

Haga de su baño un oasis bien organizado.



42 Finishes, Collections and Customizations

Make the choices that suit your style and design.

Acabados, Colecciones y Personalizaciones

Tome las decisiones que se adapten a su estilo y diseño.

Style Comes In All Sizes

How to achieve
a designer look in
any size home.

If you think big ideas are only for big spaces, think again. You can achieve a designer look, filled with details and style, regardless of your home's size. In fact, these three projects use the same design elements, scaled up or down depending on footprint and budget. We make it easy to reimagine your space – no matter the size.

Si cree que las grandes ideas son solo para espacios grandes, piénselo de nuevo. Puede lograr una apariencia de diseñador, con muchos detalles y estilo, sin importar el tamaño de su casa. De hecho, estos tres proyectos utilizan los mismos elementos de diseño, ampliados o reducidos según el espacio y el presupuesto. Le facilitamos la reinención de su espacio, sin importar el tamaño.





For maximum style and impact, consider mixing tones. Here, the Shaker framed doors of Breckenridge DFO in Painted Navy, Painted Vanilla, and Maple Latte give an elevated appeal. To create a cohesive open floor plan, the tri-tone palette extends from the stacked wall cabinets to the built-in entertainment center and wet bar.

Para un estilo e impacto al máximo, considere la mezcla de tonos. Aquí, las puertas de marco estilo agitador de Breckenridge DFO in Painted Navy, Painted Vanilla y Maple Latte brindan un gran atractivo. Para crear un plano de planta abierto cohesivo, la paleta de tres tonos se extiende desde los gabinetes de pared apilados hasta el centro de entretenimiento incorporado y la barra húmeda.

“Designed to maximize every inch - no matter the size of your space- your kitchen style should reflect your personal style. That means incorporating your favorite colors, textures and patterns. Shenandoah makes it simple.”

Jennifer LeMarr, CKBD, CLIPP

Have less square footage to work with? Giving up space doesn't mean giving up style. Here, Breckenridge in Painted Navy, Painted Vanilla, and Maple Latte complete the tri-tone impact. Integrating key elements such as tall wall cabinets and the Shiplap Box Range Hood allows you to replicate the looks you love while fitting into your current floor plan.

¿Tiene menos pies cuadrados para trabajar? Renunciar al espacio no significa renunciar al estilo. Aquí, Breckenridge en Painted Navy, Painted Vanilla y Maple Latte completan el impacto de tres tonos. La integración de elementos clave, como los gabinetes de pared altos y la campana extractora de madera solapada, le permiten replicar las apariencias que ama a la vez que se adapta a su plano de planta actual.





Want the look, but not sure it will fit your space or budget? We have options to be sure it can. Here, Breckenridge partial overlay (in Painted Navy, Painted Vanilla and Maple Latte) continues to show tri-tone's versatility. Work with your designer to prioritize features and functions and get the most from every inch of space.

¿Quiere el estilo, pero no está seguro de que se ajuste a su espacio o presupuesto? Tenemos opciones para asegurarnos de que pueda lograrlo. Aquí, Breckenridge con cobertura parcial (en Painted Navy, Painted Vanilla y Maple Latte) continúa mostrando la versatilidad de los tres tonos. Trabaje con su diseñador para priorizar las características y funciones y aprovechar al máximo cada centímetro de espacio.



Southern Charm

Pair cool paints with warm wood tones and show your true hospitality.

For a home that's both gracious and relaxed, head south. Thanks to the combination of calming blue tones and warm wood, this kitchen and dining room are serving up a healthy dose of charm, balance, and style. Whether you have an open concept floor plan or a more intimate space, it's a feeling that makes you want to pull up a chair and stay awhile.

Para un hogar elegante y relajado, enfóquese en el sur. Gracias a la combinación de tonos azules relajantes y madera cálida, esta cocina y comedor ofrecen una buena dosis de encanto, equilibrio y estilo. Ya sea que tenga un plano de planta de concepto abierto o un espacio más íntimo, es una sensación que lo hace querer tomar una silla y quedarse un rato.



The graceful, full overlay raised panels of Stemson DFO in Painted Mist and Maple Cognac create a comfortable, casually elegant environment to welcome your guests.

Los paneles a relieve, con revestimiento completo y elegantes de Stemson DFO en Painted Mist y Maple Cognac crean un ambiente cómodo y casualmente elegante para recibir a sus invitados.

A Modern Makeover



When Sofia and Luis bought their first home, they decided to update the kitchen to express their modern and natural style. Meeting with a Lowe's Kitchen Specialist made it easy. To ground the look, they mixed light wood tones and earthy painted finishes, then continued the calm vibe with a bamboo sink and sleek lighting. Together with existing décor, they created a harmonious blend that's both on-trend and uniquely them.

Cuando Sofía y Luis compraron su primera casa, decidieron remodelar la cocina para expresar su estilo moderno y natural. Reunirse con un especialista en cocinas de Lowe's lo hizo fácil. Para bajar a tierra el aspecto, combinaron tonos de madera claros y acabados pintados color tierra, luego continuaron la vibra tranquila con un fregadero de bambú e iluminación elegante. Junto con la decoración existente, crearon una combinación armoniosa que está de moda y es única para ellos.



Sleek lines create an ideal combination between Breckenridge Painted Sage and Sydney Maple Rye (shown paired with Painted Vanilla accents), giving a look that's warm and modern.

Las líneas elegantes crean una combinación ideal entre Breckenridge Painted Sage y Sydney Maple Rye (que se muestra junto con acentos Painted Vanilla), lo que brinda una apariencia cálida y moderna.

Get Less Hassle, More Harmony

Sure, a kitchen remodel can be stressful. But it doesn't have to be. Here are some tips to help you stay cool, calm and in control.



Planning

Create Goals



Want more space? More functionality? A new look? All of the above? Start with how you want your kitchen to work and feel.

Cree objetivos

¿Quiere más espacio? ¿Más funcionalidad? ¿Una nueva apariencia? ¿Todas las anteriores? Comience por definir cómo quiere que su cocina funcione y se sienta.

Get Inspired



Find images you like online and in magazines. Consider how you live and entertain. Then take our Style Quiz online and try out your styles with our visualizer.

Inspírese

Encuentra imágenes que le gusten en línea y en revistas. Considere cómo vive y se entretiene. Luego, responda nuestro cuestionario de estilo en línea y pruebe sus estilos con nuestro visualizador.

Set A Budget



Even before you get an estimate, know what you can realistically spend. It'll help you make decisions and manage costs.

Establezca un presupuesto

Incluso antes de obtener un presupuesto, sepa cuánto puede gastar de manera realista. Esto lo ayudará a tomar decisiones y administrar costos.

Designing

Schedule Meetings



Book an in-store meeting with a Lowe's Kitchen Specialist to explore options. Using a contractor? Arrange an in-home visit to review plans and measurements.

Programa reuniones

Reserve una reunión en la tienda con un especialista en cocinas de Lowe's para explorar las opciones. ¿Con un contratista? Organice una visita a domicilio para revisar los planos y las medidas.

Customize Your Design



Your designer will provide a preliminary layout. Work with them to refine it, adding organizational features and details.

Personalice su diseño

Sus diseñadores le enviará un diseño proporcionar preliminar. Trabaje con ellos para refinarlo, agregando características y detalles organizacionales.

Place Your Order



Once finalized, Lowe's sends us the order and we get to work. We'll keep in touch throughout the process, and you can begin prepping for the install.

Haga su pedido

Una vez finalizado, Lowe's nos envía el pedido y nos ponemos manos a la obra. Nos mantendremos en contacto durante todo el proceso y podrá comenzar a prepararse para la instalación.

Installing

Get Notified



When your cabinets are ready for delivery, our team will reach out to schedule delivery and then you can coordinate with your installer or contractor.

Sea notificado

Cuando sus gabinetes estén listos para la entrega, nuestros equipo se comunicará para programar la entrega y luego pueda coordinar con el instalador o contratista.

Prep Your Space



Painting your kitchen? It's easier between demo and installation. Floors can go in before or after. Wait until you are ready to install before removing old items.

Prepare su espacio

¿Pintar la cocina? Es más fácil hacerlo entre la demostración y la instalación. Los pisos pueden colocarse antes o después. Espere hasta que esté listo para instalar antes de retirar los elementos antiguos.

Create a Temp Kitchen



Find a spot in your house for meal prep and cleanup during demo and installation. It might not be glamorous, but it'll be worth it!

Cree una cocina temporal

Encuentre un lugar en su casa para preparar comidas y limpiar durante la demostración y la instalación. Puede que no sea glamoroso, ¡pero valdrá la pena!





It's Time For Timeless

See why classic design is always in style.

Like a little black dress or navy blazer, there's a reason we continue to reach for the classics. They simply work. Our timeless designs combine elegance and ease, with a look that welcomes your guests while keeping you organized. To give tradition a twist, consider adding a modern element, like tri-tone finishes, custom functionality, even a pet area. You and your space will always look well put-together.

Como un pequeño vestido negro o un blazer azul marino, hay una razón por la que seguimos buscando los clásicos. Simplemente funcionan. Nuestros diseños atemporales combinan elegancia y facilidad y así crean una apariencia que da la bienvenida a sus invitados mientras lo mantiene organizado. Para darle un giro a la tradición, considere agregar un elemento moderno, como acabados tricolores, funcionalidad personalizada e incluso un área para mascotas. Usted y su espacio siempre se verán bien juntos.



With full overlay doors, raised panels, and mitered corners, McKinley (shown here in Cherry Amber, Painted Vanilla, and Painted Mist) is the definition of calm and classic.

Con puertas con cobertura completa, paneles a relieve y esquinas con inglete, McKinley (que se muestra aquí en Cherry Amber, Painted Vanilla y Painted Mist) es la definición de calma y clásico.

One of the benefits of selecting timeless elements is how adaptable they are. Here, McKinley (in Painted Vanilla, Painted Mist, and Cherry Amber) flow seamlessly from a kitchen to a mudroom to a beverage station.

Uno de los beneficios de seleccionar elementos atemporales es lo adaptables que son. Aquí, McKinley (en Painted Vanilla, Painted Mist y Cherry Amber) fluye a la perfección desde una cocina hasta un vestíbulo y una estación de bebidas.





Don't forget your best friend! Make sure every family member benefits from your remodel. Consider including a feeding station and storage for food and pet care. It's a treat they're sure to love.

¡No olvide a su mejor amigo! Asegúrese de que todos los miembros de la familia se beneficien de su remodelación. Considere incluir una estación de alimentación y almacenamiento para los alimentos y cuidados de las mascotas. Es un regalo que seguro amarán.

Find Your Style

Our online quiz
brings your style
to life.

We want to make your entire remodel easier. And that includes helping you find your style. Our online style quiz can help you identify key elements for your project – from the big picture to the small details.

Queremos facilitarle toda su remodelación. Y eso incluye ayudarle a encontrar su estilo. Nuestro cuestionario de estilo en línea puede ayudarlo a identificar elementos clave para su proyecto, desde el panorama general hasta los pequeños detalles.

Our quiz will guide you through a range of topics:

Goals

How do you want your room to make you feel?

Objetivos
¿Cómo quiere que lo haga sentir su habitación?

Colors

What combinations are you drawn to?

Colores
¿Qué combinaciones le atraen?

Surfaces

What counters, tiles, and backsplash options do you like?

Superficies
¿Qué opciones de encimeras, mosaicos y protectores contra salpicaduras le gustan?

Accents


How would you like to furnish your space?

Toques decorativos
¿Cómo le gustaría amueblar sus espacios?

Flooring

Which materials stand out to you?

Pisos
¿Qué materiales le llaman la atención?



Discover how easy and fun finding your style can be. Visit shenandoahcabinetry.com/find-your-style/quiz to learn more.

Descubra lo fácil y divertido que puede ser encontrar su estilo. Visite shenandoahcabinetry.com/find-your-style/quiz para obtener más información.

The Perfect Pairing

When the right wine complements a great meal, each brings out the beauty in the other. The same thing happens when you combine one of our door collections with a finish that reflects your style. With that foundation, you can layer in unique hardware, decorative and task lighting, and gorgeous tile. The result? A space that's a joy to be in, whether you're having a girls' night in or simply prepping for the week ahead.

Cuando el vino adecuado complementa una excelente comida, cada uno resalta la belleza del otro. Lo mismo sucede cuando combina una de nuestras colecciones de puertas con un acabado que refleja su estilo. Con esa base, puede crear capas de aditamentos únicos, iluminación decorativa y para tareas, y hermosos mosaicos. ¿El resultado? Un espacio placentero para estar, ya sea que tenga una noche de chicas o simplemente se prepara para la próxima semana.



The sleek lines and full overlay doors of Sydney (shown here in Cherry Java) create a smooth modern vibe that's an expression of your refined taste.

Las líneas elegantes y las puertas con revestimiento completo de Sydney (que se muestran aquí en Cherry Java) crean un ambiente moderno y suave que es una expresión de su gusto refinado.

Room To Grow

Create a space
that transitions
with your family.

To get the most from your remodeling investment, consider choices that can grow and change along with your family. When the kids are little, for example, built-ins are perfect for toys and art supplies. During the teen and tween years, the same design moves effortlessly into gaming and homework. And when the kids are grown, it's your turn! Reclaim the room with space for a guest, your own hobbies, even an indoor "she-shed."

Para aprovechar al máximo su inversión en remodelación, considere opciones que puedan crecer y cambiar junto con su familia. Cuando los niños son pequeños, por ejemplo, los empotrados son perfectos para juguetes y materiales de arte. Durante la adolescencia y la preadolescencia, el mismo diseño se traslada sin esfuerzo a los juegos y la tarea. Y cuando los niños crezcan, ¡es su turno! Recupere la habitación con espacio para un invitado, sus propios pasatiempos e incluso un "caseta para ella" en el interior.





With the right storage solutions, you and your family can grow with your room, not grow out of it. In this home Edgeworth DFO (shown in Painted Vanilla), gives this space a classic look that can span ages and decades.

Con las soluciones de almacenamiento adecuadas, usted y su familia pueden crecer con su habitación, no crecer fuera de ella. En esta casa la colección DFO de Edgeworth (que se muestra en Painted Vanilla), le dan a este espacio una apariencia clásica que puede abarcar edades y décadas.



Make Your Home Work For You

Discover how your
space can work harder
and smarter.

Whether it's a home office for you, a homework zone for the kids, or both, we can help create a space as unique as your needs. And with a range of finishes and details to match your style, we'll help you make it as fun as it is functional.

Ya sea que se trate de una oficina en casa para usted, una zona de tareas para los niños, o ambas cosas, podemos ayudarlo a crear un espacio tan único como sus necesidades. Y con una variedad de acabados y detalles que combinan con su estilo, lo ayudaremos a que sea tanto divertido como funcional.





Opposite: McKinley in Painted Black and Maple Latte;
 This page: Edgeworth DFO in Maple Rye (top left),
 Edgeworth DFO in Maple Rye and Painted Linen (top
 right), Irvington DFO in Painted Navy (left), Glasson
 DFO in Painted Linen (above)

Página opuesta: McKinley en Painted Black y Maple Latte. Esta página: Edgeworth DFO en
 Maple Rye (arriba a la izquierda), Edgeworth DFO en Maple Rye y Painted Linen (arriba a la
 derecha), Irvington DFO en Painted Navy (izquierda), Glasson DFO en Painted Linen (arriba).

Master The Mix

The right combination of finishes can unlock your style.



If you like to mix colors in the rest of your décor, consider the same idea for your cabinet remodel. Maybe complement a dark wood with a lighter wood. Or select two different paint finishes. You can even combine a mix of paints and stains. It's an on-trend way to highlight different areas of your space and show off all the sides of your personal style.

Si le gusta mezclar colores con el resto de su decoración, considere la misma idea para la remodelación de su gabinete. Tal vez complementar una madera oscura con una madera más clara. O seleccionar dos acabados de pintura diferentes. Incluso puede combinar una mezcla de pinturas y tintes. Es una forma moderna de resaltar diferentes áreas de su espacio y de mostrar todos los aspectos de su estilo personal.





Opposite: Irvington in Painted Vanilla and Painted Sage with Maple Truffle accents; This page: Irvington DFO in Maple Rye and Cherry Slate (top), Mission DFO in Painted Stone and Painted Linen (left), Cottage in Painted Linen, Painted Navy and Maple Rye (above)

Página opuesta: Irvington en Painted Vanilla y Painted Sage con acentos de Maple Truffle. En esta página: Irvington DFO en Maple Rye y Cherry Slate (arriba), Mission DFO en Painted Stone y Painted Linen (izquierda), Cottage en Painted Linen, Painted Navy y Maple Rye (arriba).

Family Fun

How to create a room everyone can enjoy.



Whether it's the living room, den, rec room, or play room, the spaces where your family gathers should work for you. That starts with giving your rooms the storage and functionality you need. And when you layer in the finish, hardware and features you like, you've created a space that reflects your family's personality and the way you live. And that means fun for everyone.

Ya sea la sala de estar, el estudio, la sala de recreación o la sala de juegos, los espacios donde se reúne su familia deberían ser funcionales para usted. Eso comienza con darle a sus habitaciones el almacenamiento y la funcionalidad que necesitan. Y cuando agrega un capa del acabado, los aditamentos y las características que le gustan, ha creado un espacio que refleje la personalidad de su familia y de su estilo de vida. Y eso significa diversión para todos.

Top: Breckenridge DFO in Maple Rye, Above: Cardiff Duraform in Harbor





Lights! Camera! Fun! In this family room, Glasson DFO in Painted Mist helps create a concession stand.

¡Luces, cámara, y diversión! En este sala en casa, Glasson DFO en Painted Mist ayuda a crear un puesto de comida.



Seaside Chic

Create the perfect coastal escape.

Everything just seems calmer when you're by the sea. And you can get that feeling every day with a coastal-inspired remodel. Cool clean paints capture the tones of sea, sand, and sky. Meanwhile, natural wood finishes provide a weathered warmth. Together, they can create an escape to your happy place – right inside your own home.

Todo parece más tranquilo cuando estás junto al mar. Y puede tener esa sensación todos los días con una remodelación inspirada en la costa. Las pinturas frescas y limpias capturan los tonos del mar, la arena y el cielo. Por su parte, los acabados de madera natural aportan una calidez desgastada. Juntos, pueden crear un escape a su lugar feliz, justo dentro de su propia casa.





Opposite: Mission DFO Duraform in Drift and Painted Harbor (top), Warren DFO in Painted Boulder and Painted Pewter Glaze (bottom); This page: Warren DFO in Painted Boulder (top), Sydney Duraform in Drift (above)

Página opuesta: Mission DFO Duraform en Drift y Painted Harbor (arriba), Warren DFO en Painted Boulder y Painted Pewter Glaze (abajo). Esta página: Warren DFO en Painted Boulder (arriba), Sydney Duraform en Drift (arriba).

Recipe For Success

The secret ingredient
for kitchens? Interior
organization.

Updated cabinets can do more than give your kitchen a new look. With the right interior tools and features, you also get a new level of functionality and ease. If you're a baker, consider the game-changing convenience of a mixer lift. Or make finding items easier with a blind base pull out and divider insert. You'll go from working in your kitchen to having your kitchen work for you.

Los gabinetes actualizados pueden hacer más que darle a su cocina una nueva apariencia. Con las herramientas y características de interior correctas, también obtiene un nuevo nivel de funcionalidad y facilidad. Si es panadero, considere la conveniencia innovadora de un elevador de mezclador de base. O haga que encontrar artículos sea más fácil con una base ciega extraíble e inserte el accesorio para condimentos. Pasarás de trabajar en tu cocina a que tu cocina trabaje para ti.





From baking your favorite cake to perfecting a new recipe, the right tools and features can put everything you need within easy reach.

Desde hornear su pastel favorito hasta perfeccionar una nueva receta, las herramientas y funciones adecuadas pueden poner todo lo que necesita al alcance de la mano.



The recessed panel doors and extra-wide framing of Mission DFO (shown here in Painted Navy and Cherry Amber) offers a clean transitional appeal, while the cutlery divider will help you keep everything organized and within reach.

Las puertas de paneles empotrados y el marco extra ancho de Mission DFO (que se muestra aquí en Painted Navy y Cherry Amber) ofrecen una apariencia limpia y de transición, mientras que el organizador para cubiertos lo ayudará a mantener todo organizado y al alcance de la mano.



For cabinet interiors as amazing as the exteriors, add the features and organizational tools that make finding and storing your supplies clean and easy.

Para interiores de gabinetes tan asombrosos como los exteriores, agregue las características y las herramientas de organización que hacen que encontrar y almacenar sus suministros sea rápido (limpio) y fácil.





Here, the clean lines and easy elegance of Breckenridge DFO (shown in Painted Linen and Maple Rye) can help make the busiest room in the house also the calmest.

Aquí, las líneas limpias y la elegancia sencilla de Breckenridge DFO (que se muestra en Painted Linen y Maple Rye) pueden ayudar a que la habitación más concurrida de la casa sea también la más tranquila.

The Great Escape

Make your bathroom a well-organized oasis.



Whether you're getting ready for the day ahead or winding down before bed, your bathroom should help you feel confident and relaxed. And with the right storage and organization, it can. From vanities to linen storage to tub surrounds and dressing rooms, it's easy to create a retreat that will have you looking and feeling great.

Ya sea que se esté preparando para el día siguiente o relajándose antes de acostarse, su baño debe ayudarlo a sentirse seguro y relajado. Y con el almacenamiento y la organización adecuados, se puede. Desde los tocadores hasta los gabinetes para almacenaje de ropa blanca, las paredes circundantes a las bañeras y los vestidores, es fácil crear un refugio que te hará lucir y sentirte genial.



Bring the sophisticated contrast of two-tone storage into your private space with Mission DFO, shown here in Painted Black and Cherry Amber.

Lleve el contraste sofisticado del almacenamiento de dos tonos a su espacio privado con Mission DFO, que se muestra aquí en Painted Black y Cherry Amber.



Craving an industrial or farmhouse feel? The beadboard charm of Cottage (shown here in Painted Boulder with Maple Spice accents) keeps things simple, warm, and organized.

¿Anhela una sensación industrial o de granja? El encanto del panel moldeado de Cottage (que se muestra aquí en Painted Boulder con acentos de Maple Spice) mantiene las cosas simples, cálidas y organizadas.





Opposite page: Stemson DFO in Painted Sage and Maple Slate (bottom). This page: Sydney in Painted Black (top), Irvington DFO in Painted Stone (bottom left), Warren DFO in Painted Navy (bottom right)

Página opuesta: Stemson DFO en Painted Sage y Maple Slate (abajo). Esta página: Sydney en Painted Black (arriba), Irvington DFO en Painted Stone (abajo a la izquierda), Warren DFO en Painted Navy (abajo a la derecha)

Beyond Basic White

From Linen to
Vanilla to Biscotti,
our palette provides
plenty of flavor.

Nobody ever said neutral tones have to be bland. If you're eyeing a classic white kitchen look, consider ways to boost the impact and style. Maybe you mix in a warm wood finish. Or add sparkle with distinctive hardware and lighting. We'll make it easy for you to take a timeless style and make it your own.

Nunca nadie dijo que los tonos neutros tienen que ser suaves. Si está pensando en una apariencia clásica de cocina blanca, considere formas de aumentar el impacto y el estilo. Tal vez mezclar un acabado cálido de madera. O agregar brillo con aditamentos e iluminación distintivos. Haremos que sea más fácil para usted tomar un estilo atemporal y hacerlo suyo.



Above: Stemson in Painted Vanilla

Arriba: Stemson en Painted Vanilla



A wood tone can be the perfect balance to a crisp pale finish. Here, Breckenridge DFO (shown in Painted Vanilla and Cherry Amber) is both clean and calming.

Un tono de madera puede ser el equilibrio perfecto para un acabado pálido y nítido. Aquí, Breckenridge DFO (que se muestra en Painted Vanilla y Cherry Amber) es limpio y relajante.



For a bit more drama, consider a Warren DFO tri-tone combination with Painted Biscotti glaze brightening the darker tones of Maple Latte and Painted Black.

Para un poco más de dramatismo, considere una combinación de tres tonos de Warren DFO con esmalte Painted Biscotti que ilumina los tonos más oscuros de Maple Latte y Painted Black.

Black, White, And Chic All Over

Why the tuxedo kitchen is a classic.

Perfectly put together yet effortlessly stylish, few things are more crisp and timeless than a black and white kitchen. It's both bright and dramatic, elegant while also approachable. To get the most out of the combination, tie the contrast together with metallic finishes for your hardware and lighting fixtures. Then bring in lots of natural light to make it really shine.

Perfectamente ensambladas pero con estilo sin esfuerzo, pocas cosas son más nítidas y atemporales que una cocina en blanco y negro. Es no solo brillante y dramático, sino que también elegante y accesible. Para aprovechar al máximo la combinación, una el contraste con acabados metálicos para sus accesorios de iluminación y aditamentos. Luego incluya mucha luz natural para que realmente brille.





Left: Edgeworth DFO in Painted Black; Top: Glasson DFO in Painted Black and Painted Vanilla (left), Sydney in Painted Black, Painted Linen and Maple Rye accents (right); Above: Glasson DFO in Painted Black and Painted Vanilla

Izquierda: Edgeworth DFO en Painted Black. Vista superior: Glasson DFO en Painted Black y Painted Vanilla (izquierda), Sydney en Painted Black, Painted Linen y Maple Rye (derecha); Arriba: Glasson DFO en Painted Black y Painted Vanilla.

Loads Of Style

Who says you can't enjoy doing laundry?



It's no secret – the more appealing the space, the more you'll enjoy using it. That's true for kitchens, home offices, and yes – laundry rooms. With features designed to fit your needs and a look you can appreciate, it's easy to turn an everyday, ordinary space into something extraordinary.

No es ningún secreto: cuanto más atractivo sea el espacio, más disfrutará usándolo. Eso es cierto para cocinas, oficinas en el hogar y, sí, cuartos de lavado. Con características diseñadas para adaptarse a sus necesidades y una apariencia que puede apreciar, es fácil convertir un espacio cotidiano y ordinario en algo extraordinario.





Opposite: Irvington DFO in Painted Linen (top), Glasson DFO in Painted Linen (bottom); This page: Warren in Painted Vanilla and Painted Sage (top), Glasson DFO in Painted Vanilla (left and above)

Página opuesta: Irvington DFO en Painted Linen (arriba), Glasson DFO en Painted Linen (abajo). Esta página: Warren en Painted Vanilla y Painted Sage (arriba), Glasson DFO en Painted Vanilla (izquierda y arriba).

Welcome Home



Experience the benefits of storage and organization the minute you walk in the door. From welcoming entries to tidy mudrooms, we have everything you need to make a great first impression.

Experimente los beneficios del almacenamiento y la organización desde el momento en que cruza la puerta. Desde entradas acogedoras hasta vestíbulos ordenados, tenemos todo lo que necesita para causar una excelente primera impresión.

Above: Cottage in Maple Truffle; Left: Glasson DFO in Painted Linen with Maple Rye accents

Arriba: Cabaña en Maple Truffle. Izquierda: Glasson DFO en Painted Linen con detalles en Maple Rye.



Serving Up Style

A home bar is an ideal place to gather – whether it’s for game night with your family or with friends for a party. With a combination of comfort, style, and storage, you can make it the most popular spot in the house.

Una barra en casa es un lugar ideal para reunirse, ya sea para una noche de juegos con su familia o para una fiesta con amigos. Con una combinación de comodidad, estilo y almacenamiento, puede convertirla en el lugar más popular de la casa.



Top: Cottage in Painted Black with Maple Rye Accents; Above: Breckenridge DFO in Maple Latte

Arriba: Cottage en Painted Black con detalles en Maple Rye; Arriba: Breckenridge DFO en Maple Latte

Species



Maple

Maple provides wonderful, versatile finishes that work for nearly any style and range from white and blonde tones to reddish brown. The beautiful grain will become more prominent when stained.

Arce

El arce proporciona acabados maravillosos y versátiles que funcionan para casi cualquier estilo y van desde tonos blancos y rubios hasta marrón rojizo. Una veta hermosa que se volverá más prominente al teñirla.



Cherry

With its pin knots, sap pockets, and lovely grain variations, cherry is a classic favorite. Ranging from pale yellow to deep reddish browns, it looks rich when stained and darkens gradually over time.

Cerezo

Con sus nudos, conductos de savia y hermosas variaciones de grano, Cherry es un clásico favorito. Desde el amarillo pálido hasta el marrón rojizo intenso, se ve sofisticada cuando se tiñe y se oscurece gradualmente con el tiempo.



Painted*

Painted finishes feel crisp and clean with durability, consistent coverage, and on-trend colors. A few painted finishes can also be glazed, which adds personality, depth, and dimension.

Pintado*

Los acabados pintados se ven nítidos y limpios, con durabilidad, cobertura consistente y colores de moda. Algunos acabados pintados también se pueden esmaltar, lo que añade personalidad, profundidad y dimensión.



Duraform®

Duraform® is an easy-to-clean finish, bonded to a composite wood, and is moisture resistant. Our textured finishes have a consistent look and exceptional stability.

Duraform®

Duraform® es un acabado fácil de limpiar, adherido a una madera compuesta y resistente a la humedad. Los acabados texturizados tienen un aspecto uniforme y proporcionan una estabilidad excepcional.



*Note: The paint color may change slightly over time, and you may notice visible joint lines, caused by expansion and contraction over time. Painted finishes combine hardwoods and engineered materials including solid wood, medium density fiberboard (MDF), high density fiberboard (HDF) and similar materials to achieve a product with superior stability, consistency, coverage and durability.

*Nota: El color de la pintura puede cambiar un poco a lo largo del tiempo y puede ser que note las líneas de las uniones visibles causadas por la expansión y la contracción con el tiempo. Los acabados pintados combinan maderas duras y materiales de ingeniería que incluyen madera maciza, tableros de fibra de densidad media (MDF), tableros de fibra de alta densidad (HDF) y materiales similares para lograr un producto con estabilidad, consistencia, cobertura y durabilidad superiores. Los acabados texturizados tienen un aspecto uniforme y proporcionan una estabilidad excepcional.

Collections

Modern

Breckenridge®



5-Piece Drawer Front
Frente de gaveta
de 5 piezas

Breckenridge®



Partial overlay
Cobertura parcial

Mission



5-Piece Drawer Front
Frente de gaveta
de 5 piezas

Sydney®



Transitional

Cardiff®



5-Piece Drawer Front
Frente de gaveta
de 5 piezas

Glasson



5-Piece Drawer Front
Frente de gaveta
de 5 piezas

Irvington®



5-Piece Drawer Front
Frente de gaveta
de 5 piezas

Warren®



5-Piece Drawer Front
Frente de gaveta
de 5 piezas

Timeless

Stemson



5-Piece Drawer Front
Frente de gaveta
de 5 piezas

Edgeworth®



5-Piece Drawer Front
Frente de gaveta
de 5 piezas

Cottage



McKinley®



Finishes By Collection

Painted | Pintado

Linen Pewter* Vanilla Biscotti* Harbor Ember* Stone Boulder Black Mist Navy Sage

Modern

Breckenridge®
Full Overlay (FOL)



Breckenridge®
Partial Overlay (POL)



Mission



Sydney®



Transitional

Cardiff®

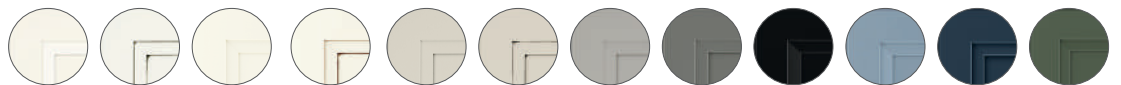
Glasson



Irvington®



Warren®



Timeless

Stemson



Edgeworth®



Cottage



McKinley®



* Glaze

* Barniz

Maple | Arce

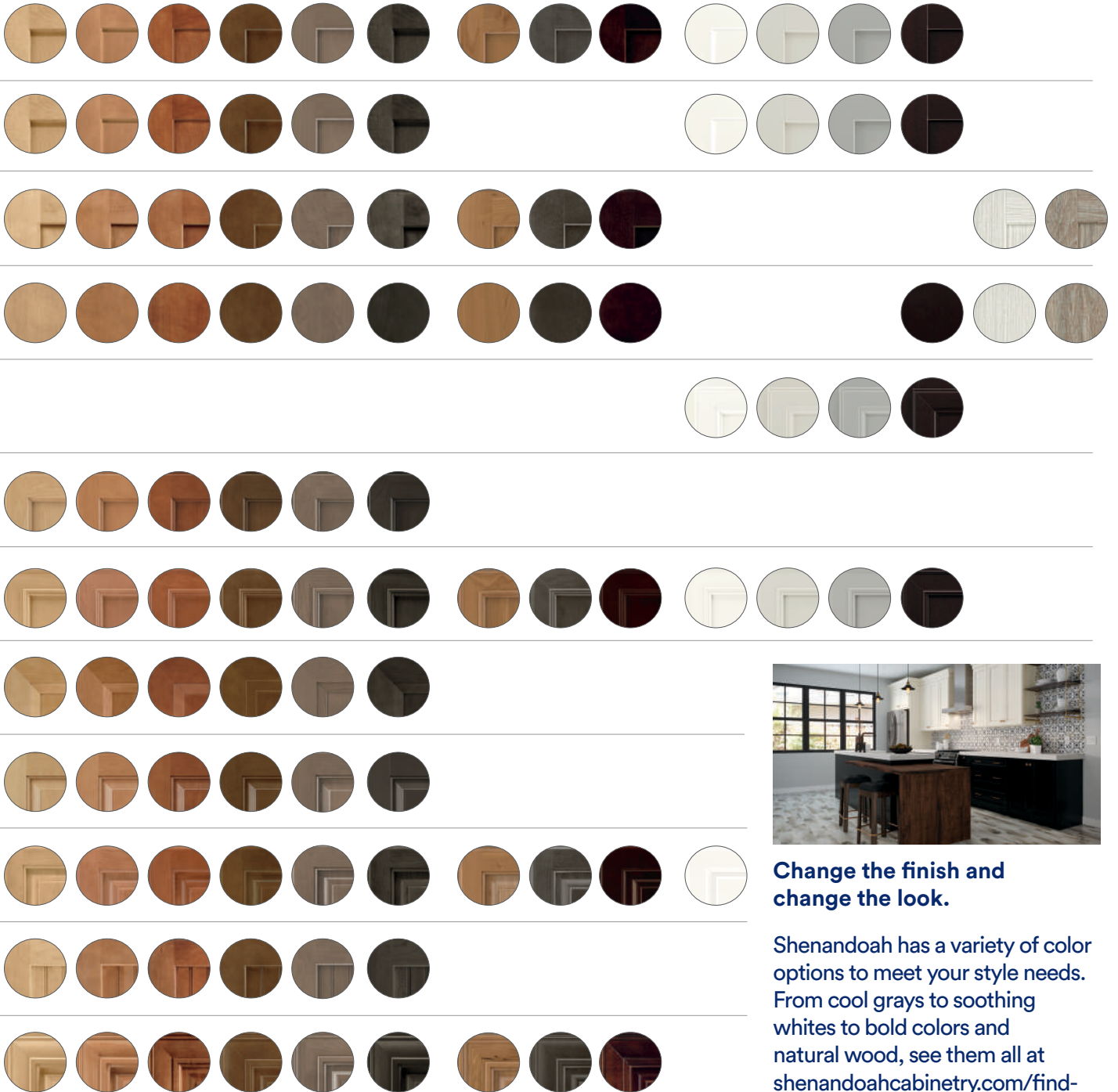
Rye Spice Cognac Truffle Latte Slate

Cherry | Cerezo

Amber Slate Java

Duraform® | Duraform®

Linen Harbor Stone Espresso Breeze Drift



Change the finish and change the look.

Shenandoah has a variety of color options to meet your style needs. From cool grays to soothing whites to bold colors and natural wood, see them all at shenandoahcabinetry.com/find-your-style/materials-and-colors

Cambie el acabado y cambie el aspecto. Shenandoah tiene una variedad de opciones de colores para satisfacer sus necesidades de estilo. Vea desde los grises fríos hasta los blancos relajantes, los colores llamativos y la madera natural en shenandoahcabinetry.com/find-your-style/materials-and-colors.



Built For You. Built To Last.

Enjoy quality, convenience, and choice.

All Shenandoah cabinetry is KCMA certified for quality, construction, and sustainability. We use the latest manufacturing techniques to deliver fit, finish, durability, and style within a convenient time frame.

Los gabinetes Shenandoah están certificados por KCMA en cuanto a calidad, fabricación y sostenibilidad. Usamos las últimas técnicas de fabricación para ofrecer el ajuste, el acabado, la durabilidad y el estilo dentro de un periodo de tiempo conveniente.



Solid Wood, Kiln-Dried Face Frames

Cabinet frames are pressure fitted and mechanically fastened, ensuring structural integrity for years.

Estructuras delanteras sólidas de madera secada al horno

Los marcos de los gabinetes están colocados a presión y fijados mecánicamente para garantizar la integridad estructural durante años.



Dovetail Construction

Like fine furniture, solid wood-sided drawers offer dovetail construction for a lifetime of reliable use.

Fabricación en cola de milano

Como los muebles finos de madera maciza, las cajoneras ofrecen una fabricación de cola de milano para toda la vida de uso confiable.



Full Access Hidden Glides

Smooth, dependable glides enable our 21-inch deep drawers to open fully and handle heavy loads with ease.

Rielesocultos de acceso total

Los deslizamientos suaves y confiables permiten que nuestros cajones profundos de 21 pulgadas se abran por completo y soporten cargas pesadas con facilidad.



Cushion Close® System

Achieve whisper-quiet and effortless operation on doors, drawers, and roll outs.

Sistema Cushion Close®

Consiga un sonido silencioso y un funcionamiento sin esfuerzo en las puertas, las gavetas y los divisores.



All Plywood Construction Upgrade

All plywood cabinet sides, shelves, cabinet backs, toe kick and hanging rails boost durability and add value.

Mejora de fabricación completamente en madera contrachapada

Todos los lados del gabinete de madera contrachapada, las repisas, los respaldos de los gabinetes, los rodapiés, y los rieles colgantes aumentan la durabilidad y agregar valor.



Furniture Ends Upgrade

Thicker plywood sides on exposed cabinet ends deliver a finished furniture look and make molding installation easier and faster.

Mejora de extremos para muebles

Los lados de la madera contrachapada más gruesos en los extremos expuestos del gabinete brindan una apariencia acabada a los muebles y hacen que la instalación de las molduras sea más fácil y más rápida.

Finishing Touches

Express yourself in the details.



When you're ready to take your remodel to the next level, look to the details. Maybe it's a statement hood, glass door options, and unique hardware. Floating shelves to showcase your collections. Or distinct molding for a built-in look. We have the options you need to finish the job beautifully. Check out our full collections online.

Cuando esté listo para llevar su remodelación al siguiente nivel, mire los detalles. Tal vez sea una campana llamativa, opciones de puertas de vidrio y aditamentos exclusivos. Estantes flotantes para exhibir sus colecciones. O una moldura distinta para lograr una apariencia integrada. Tenemos las opciones que usted necesita para terminar el trabajo maravillosamente. Consulte nuestras colecciones completas en línea.

Above: Mission DFO in Painted Vanilla

Arriba: Mission DFO en Painted Vanilla



Measuring Your Space

Tips and tools to help get it right.

Use the right tools and increments.

List measurements in inches instead of feet and inches. Use a metal measuring tape for the most accurate results. And record your measurements on graph paper.

Utilice las herramientas y los incrementos adecuados.

Enumere las medidas en pulgadas en lugar de pies y pulgadas. Use una cinta métrica de metal para obtener los resultados más precisos. Y anote las medidas en papel milimetrado.

Provide measurements from multiple angles.

A floor plan is a “bird’s eye” view, including the location of utilities. While elevation drawings are a view of each wall, with features measured vertically and horizontally.

Proporciones medidas desde múltiples ángulos.

Un plano de planta es una vista de pájaro, incluida la ubicación de los servicios públicos, mientras que los planos de alzado son una vista de cada pared, con características medidas verticalmente y horizontalmente.

Snap pictures to help show details.

Get a straight-on view of each wall, along with doorways, soffits, and other construction details like air vents and plumbing.

Tome fotografías para ayudar a mostrar los detalles.

Obtenga una vista directa de cada pared, junto con las puertas, los soffits y otros detalles de construcción, como las salidas de aire y la plomería.

To learn more, check out our complete measuring guide at ShenandoahCabinetry.com.

Para obtener más información, consulte nuestra guía de medición completa en ShenandoahCabinetry.com.

ShenandoahCabinetry.com

Accurate measurements are the most important thing you can get at the start of your project. So important, in fact, we recommend hiring a professional to help. (Your kitchen designer can provide details.) Meanwhile, if you’d like to do it yourself, here are some helpful tips.

Las mediciones precisas son lo más importante que puede tener al comienzo de su proyecto. Son tan importantes que, de hecho, recomendamos que contrate a un profesional para que lo ayude. (El diseñador de su cocina puede proporcionar detalles). Mientras tanto, si quisiera realizarlo usted mismo, aquí hay algunos consejos útiles.

Locate/measure the supporting elements.

In addition to cabinets, identify and measure electrical outlets and switches, range hoods (if you have one), and water and utility lines.

Ubique o mida los elementos de soporte.

Además de los gabinetes, identifique y mida los enchufes e interruptores eléctricos, la campana extractora (si tiene una) y las líneas de agua y servicios públicos.

Don’t forget doorways, soffits, and appliances.

Capturing the measurements of existing construction and equipment helps ensure your new cabinets can get into your home and fit right in place.

No olvide las puertas, los soffits, y los electrodomésticos.

Capture las medidas de la construcción y el equipo existentes para garantizar que sus nuevos gabinetes puedan ingresar a su hogar y encajar en su lugar.



The Shenandoah Difference

Choosing a provider for your cabinets is a big decision. And we want that decision to give you confidence and peace of mind. That's why, with Shenandoah, you can count on:

Elegir un proveedor para sus gabinetes es una gran decisión. Y queremos que esa decisión le dé confianza y tranquilidad. Por eso, con Shenandoah, puede contar con lo siguiente:



At Shenandoah, we have a deep appreciation for the natural resources that bring beauty and character to all of our products. That's why we're committed to conducting business in a manner that both protects the environment and safeguards public health and safety.

En Shenandoah, apreciamos profundamente los recursos naturales que aportan belleza y carácter a todos nuestros productos. Es por eso que estamos comprometidos a realizar negocios de una manera que proteja el medioambiente y la salud y la seguridad públicas.



Helpful tools and resources

From budget calculators to 3D design tools to measuring guides, we have the tools you need to succeed at every step.

Herramientas y recursos útiles

Desde calculadoras de presupuesto hasta herramientas de diseños 3D y guías de medición, tenemos las herramientas que usted necesita para tener éxito en cada paso.



Quality craftsmanship and guarantees

Our cabinets are built to last. We craft more than 10 million cabinets a year, and they're backed Limited Lifetime Warranty.

Artesanías de calidad y garantías

Nuestros gabinetes están hechos para durar. Diseñamos más de 10 millones de gabinetes al año, y están respaldados por una garantía de por vida.



Expert service and support

From in-store consultation through installation, we give the guidance and answers you need.

Servicio y asistencia de expertos

Desde la consulta en tienda hasta la instalación, le proporcionamos la guía y las respuestas que necesita.



Track Your Order
shenandoahcabinetry.com

Customer Care
customercare@shenandoahcabinetry.com
877-569-3774
M-F 8 A.M.–8 P.M. EST
Saturday 10 A.M.–2 P.M. EST

Lifetime Limited Warranty
shenandoahcabinetry.com/about/warranty

Quality/Sustainability
ANSI/KCMA 16.1.1 certified
KCMA Environmental Stewardship Award
shenandoahcabinetry.com/about/why-shenandoah

Realice un seguimiento de su pedido
orders.shenandoahcabinetry.com
Servicio al Cliente
customercare@shenandoahcabinetry.com
877-569-3774
Lun. a vie. de 8 a. m. a 8 p. m., hora estándar del Este
los sábados de 10 a. m. a 2 p. m. hora estándar del Este.
Garantía limitada de por vida
shenandoahcabinetry.com/warranty
Calidad/sostenibilidad
Con certificación ANSI/KCMA 16.1.1
Premio KCMA por Corresponsabilidad Ambiental
shenandoahcabinetry.com/greenmanufacturing



scan me

You have a vision. We have the tools.

At ShenandoahCabinetry.com we give you the tools you need to take you from inspiration through planning. Interact with all our styles and finishes, find the organization and accessories to set your space apart and learn key steps to get your project started.

Nosotros tenemos las herramientas. En ShenandoahCabinetry.com le brindamos las herramientas que necesita para llevarlo desde la inspiración hasta la planificación. Interactúe con todos nuestros estilos y acabados, encuentre la organización y los accesorios para diferenciar su espacio y aprenda los pasos clave para poner en marcha su proyecto.



Warning: Drilling, sawing, sanding, or machining wood products can expose you to wood dust, a substance known to the State of California to cause cancer. Avoid inhaling wood dust or use a dust mask or other safeguards for personal protection. This product can expose you to chemicals, including methanol, which is known to the State of California to cause birth defects or other reproductive harm. For more information go to www.P65Warnings.ca.gov.

Advertencia: taladrar, aserrar, lijar o mecanizar productos de madera puede exponerlo al polvo de madera, una sustancia conocida por el Estado de California por causar cáncer. Evite inhalar el polvo de la madera o use una mascarilla antipolvo u otros artículos de protección personal. Este producto puede exponerlo a productos químicos, incluido el metanol, que el Estado de California reconoce que puede provocar defectos congénitos u otros daños en el aparato reproductivo. Para obtener más información, visite www.P65Warnings.ca.gov.

Lowes.com/ShenandoahCabinetry

Printed in U.S.A. Impreso en EE. UU. 08/23 325M AWL98300
© 2023 AWC

© 2023 Lowe's. LOWE'S and Gable Mansard Design are trademarks of LF, LLC. All are used with permission.

Photography in this catalog is for illustration purposes only and actual colors may vary slightly due to the printing process. For actual color selections, please consult a Lowe's specialist. Shenandoah Cabinetry also reserves the right to change or modify cabinets as part of its ongoing product development.

©2023 Lowe's. LOWE'S y el diseño de la mansarda del gablete son marcas comerciales de LF, LLC. Todos se utilizan con autorización.

Las fotografías de este catálogo solo tienen el propósito de ilustrar; los colores reales variarán ligeramente. Debido al proceso de impresión. Para selecciones de colores reales, por favor consulte a un especialista de Lowe's. Shenandoah Cabinetry también se reserva el derecho de cambiar o modificar los gabinetes como parte de su desarrollo continuo de productos.



Follow us on social

Reorder #
G276390